

Three vertical bars of varying heights and shades of teal and light blue are positioned on the left side of the page. Each bar has a small dark teal circle at its top end.

Afsprakenmonitor regio Haaglanden

› Jaarmonitor 2020 kerngegevens

Jaarmonitor 2020 kernegegevens

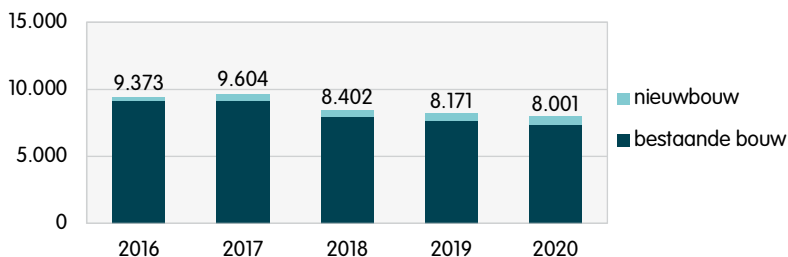
Uitgevoerd in opdracht van
Vereniging Sociale Verhuurders Haaglanden

17 februari 2021 > rapport 2021-02

Analyse
Explica > Linker Rottekade 292 > 3034 CV Rotterdam
www.explica.nl > e. info@explica.nl > t. 010 2236820

Jaarmonitor 2020 – kerngegevens

Verhuringen via WBS

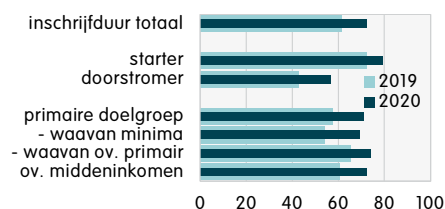


Prestatieafspraken 2018-2020 (verlengd)

prestatieafspraken	2020	2019
toewijzing vrijkomend aanbod - 85%-afpraak	91,8%	90,9%
toewijzing vrijkomend aanbod - 70%-afpraak	76,1%	81,7%

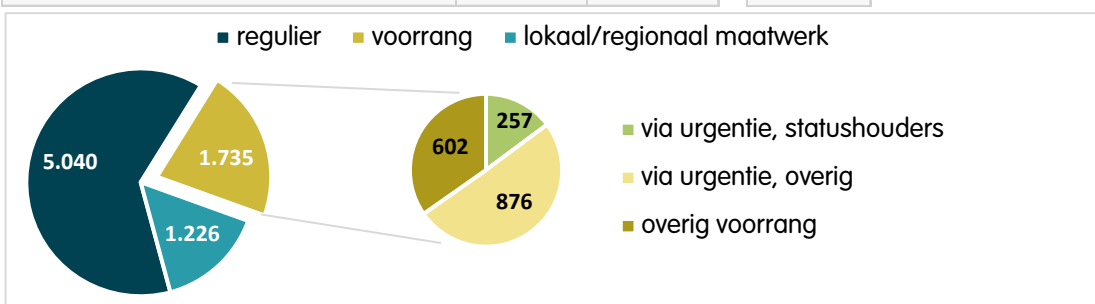
verkopen - maximaal 10.000 in 4 jaar tijd	181	200
wachttijd (mediane inschrijfduur nieuwe huurders)	72 mnd	62 mnd

Wachttijd

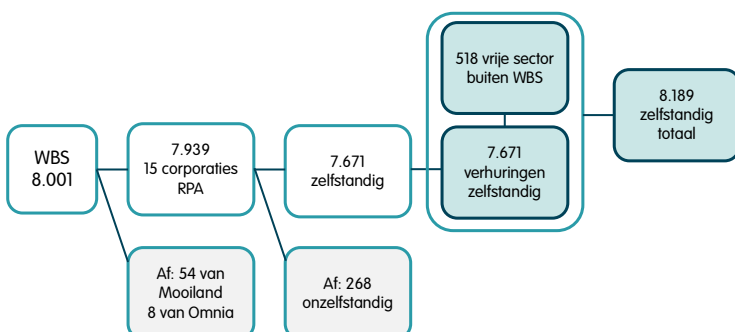


Toewijzing van woonruimte

toewijzingen	2020	2020 (%)	2019 (%)
regulier	5.040	63,0%	61,5%
voorrang	1.735	21,7%	29,5%
lokaal maatwerk	821	10,3%	8,9%
regionaal maatwerk	405	5,1%	0,1%



Verhuringen die meetellen voor de prestatieafspraken, 2020



Verhuringen HVO

